



Ammatilliset opettajapäivät

21.9.2013

**Olli Luukkainen
puheenjohtaja**



Koulutus
kasvattaa
menestystä

Takana ja edessä kaksi vuotta ammattillisen koulutuksen kestävää kehittämistä

- Meneillään olevia asioita koko ammatillisesta kentästä että vapaasta sivistystyöstä.



Suhdanne-ennusteet

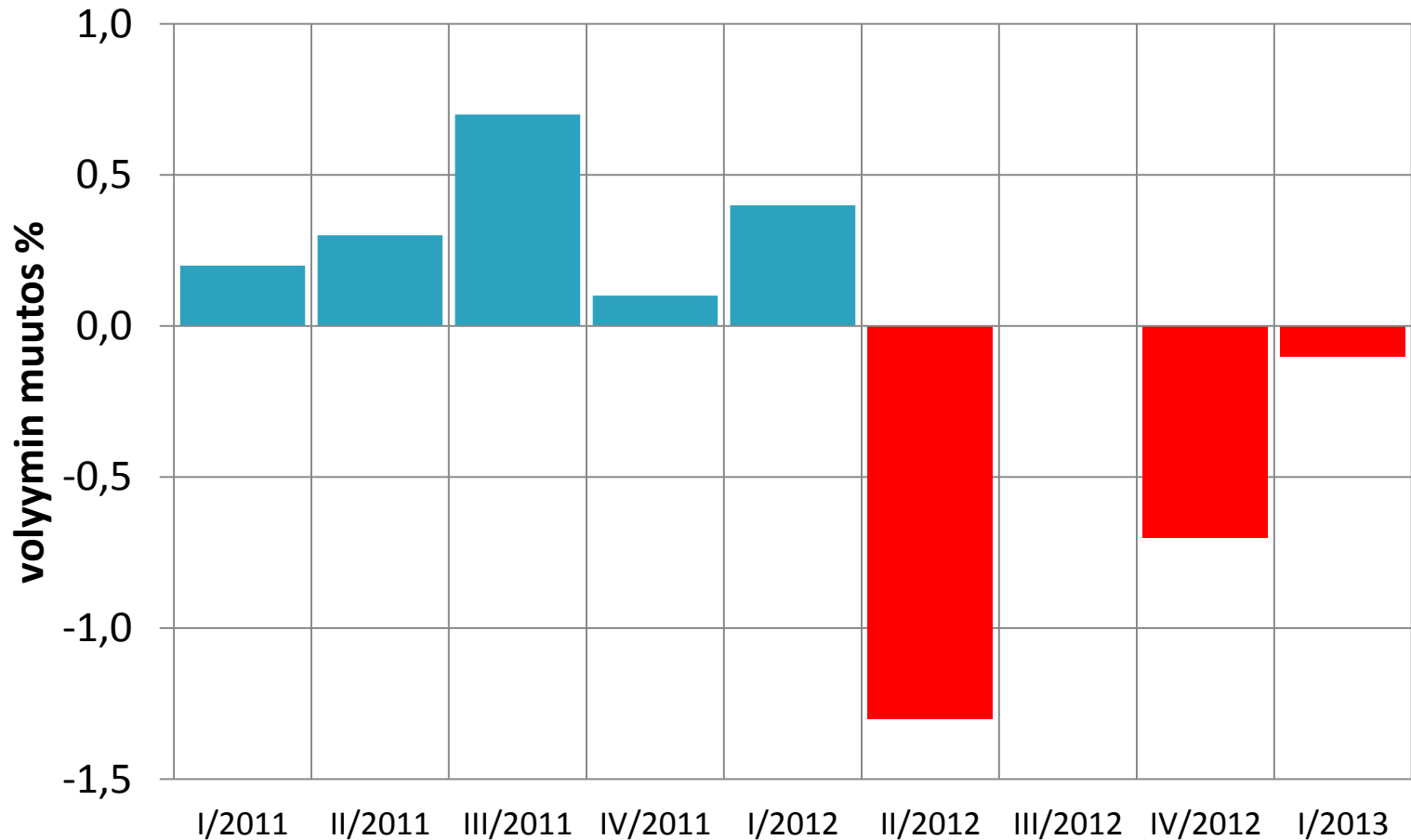


Laatija	Vuosi	BKT (vol)%	Inflaatio %	Työttömyys-aste	Julkaistu
Valtiovarainministeriö (VM)	2013	-0,4	1,7	8,3	19.6.2013
Danske Bank	2013	-0,4	1,4	8,4	18.6.2013
LähiTapiola	2013	-0,5	2,4	8,5	13.6.2013
Nordea	2013	-0,5	1,6	8,3	11.6.2013
Suomen Pankki (SP)	2013	-0,8	2,3	8,5	11.6.2013
POP Pankki	2013	0,1	1,6	8,6	6.6.2013
Aktia	2013	-0,2	2,2	8,4	4.6.2013
Handelsbanken	2013	0,7	2,1	8,2	2.5.2013
ETLA	2013	0,3	2,4	8,3	20.3.2013
Pellervo (PTT)	2013	0,7	1,9	8,4	19.3.2013
Palkansaajien tutkimuslaitos (PT)	2013	0,6	1,8	8,3	18.3.2013
OP-Pohjola	2013	0,8	2,2	8,1	21.1.2013
Ennusteiden keskiarvot		0,0	2,0	8,4	

Laatija	Vuosi	BKT (vol)%	Inflaatio %	Työttömyys-aste	Julkaistu
Valtiovarainministeriö (VM)	2014	1,2	2,1	8,1	19.6.2013
Danske Bank	2014	1,5	1,7	8,3	18.6.2013
LähiTapiola	2014	1,5	2,0	9,0	13.6.2013
Nordea	2014	1,5	2,0	8,3	11.6.2013
Suomen Pankki (SP)	2014	0,7	1,9	8,6	11.6.2013
POP Pankki	2014	1,1	2,0	8,8	6.6.2013
Aktia	2014	1,6	2,4	8,2	4.6.2013
Handelsbanken	2014	1,8	2,6	8,0	2.5.2013
ETLA	2014	1,8	1,9	8,1	20.3.2013
Pellervo (PTT)	2014	1,4	2,3	8,6	19.3.2013
Palkansaajien tutkimuslaitos (PT)	2014	2,5	1,8	8,2	18.3.2013
OP-Pohjola	2014	1,7	1,3	8,0	21.1.2013
Ennusteiden keskiarvot		1,5	2,0	8,4	

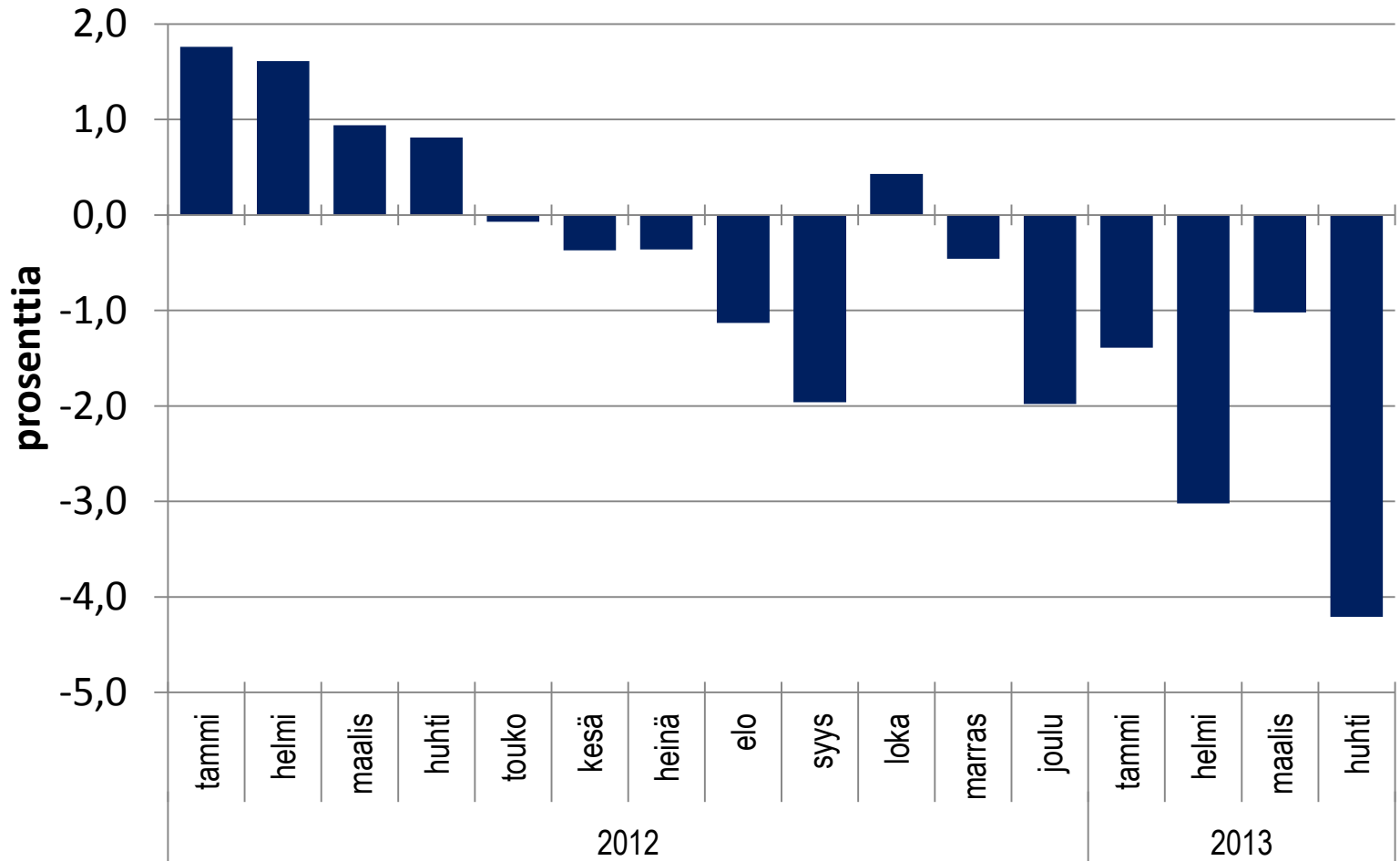


Bruttokansantuotteen muutos edellisestä vuosineljänneksestä



Kansantalouden kokonaistuotanto

muutos* edellisvuoden vastaavasta kuukaudesta, %

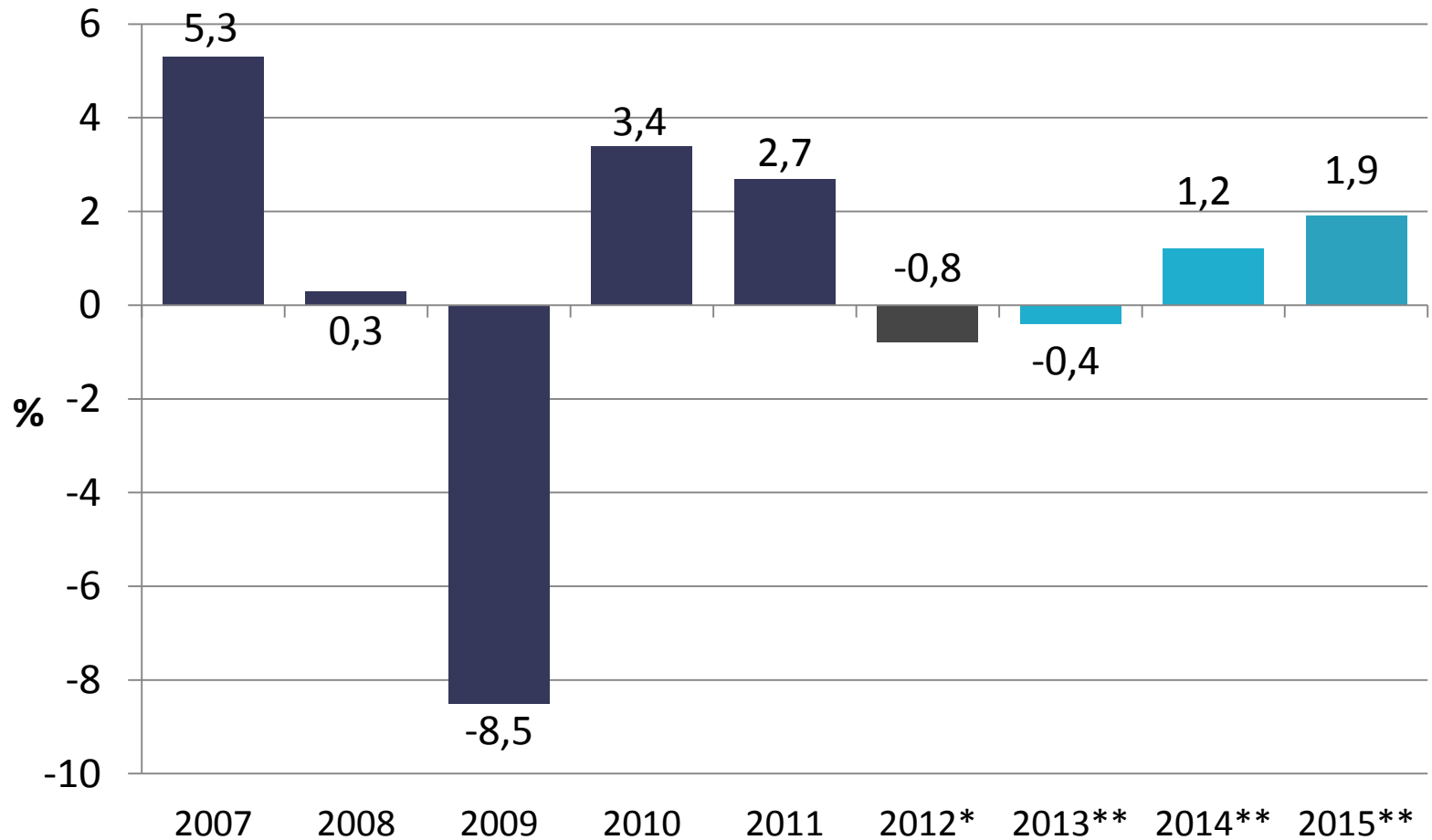


*) työpäiväkorjattu

Lähde: Tuotannon suhdannekuvaaja 9.7.2013, Tilastokeskus

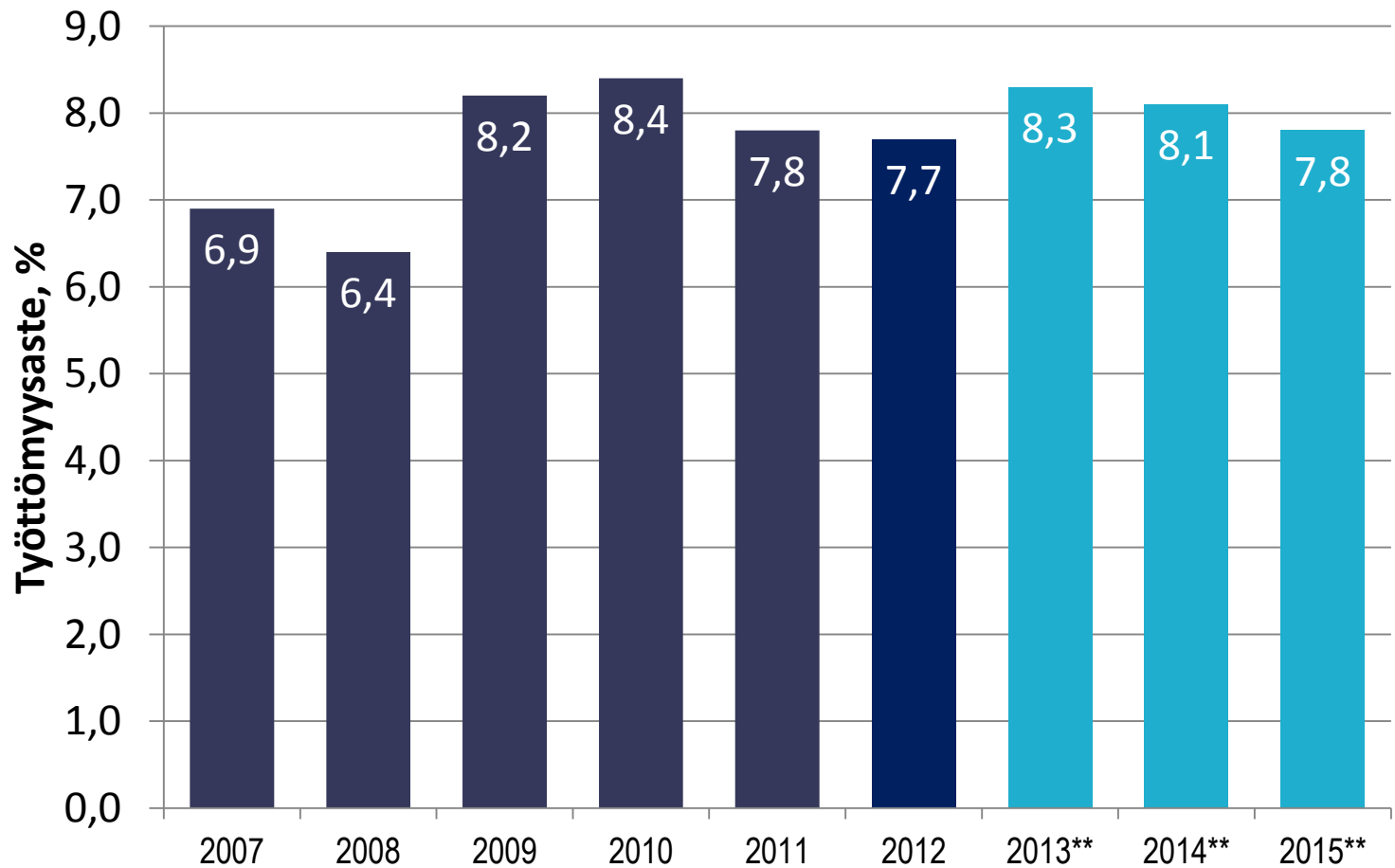


Bruttokansantuote, määrän muutos (%)

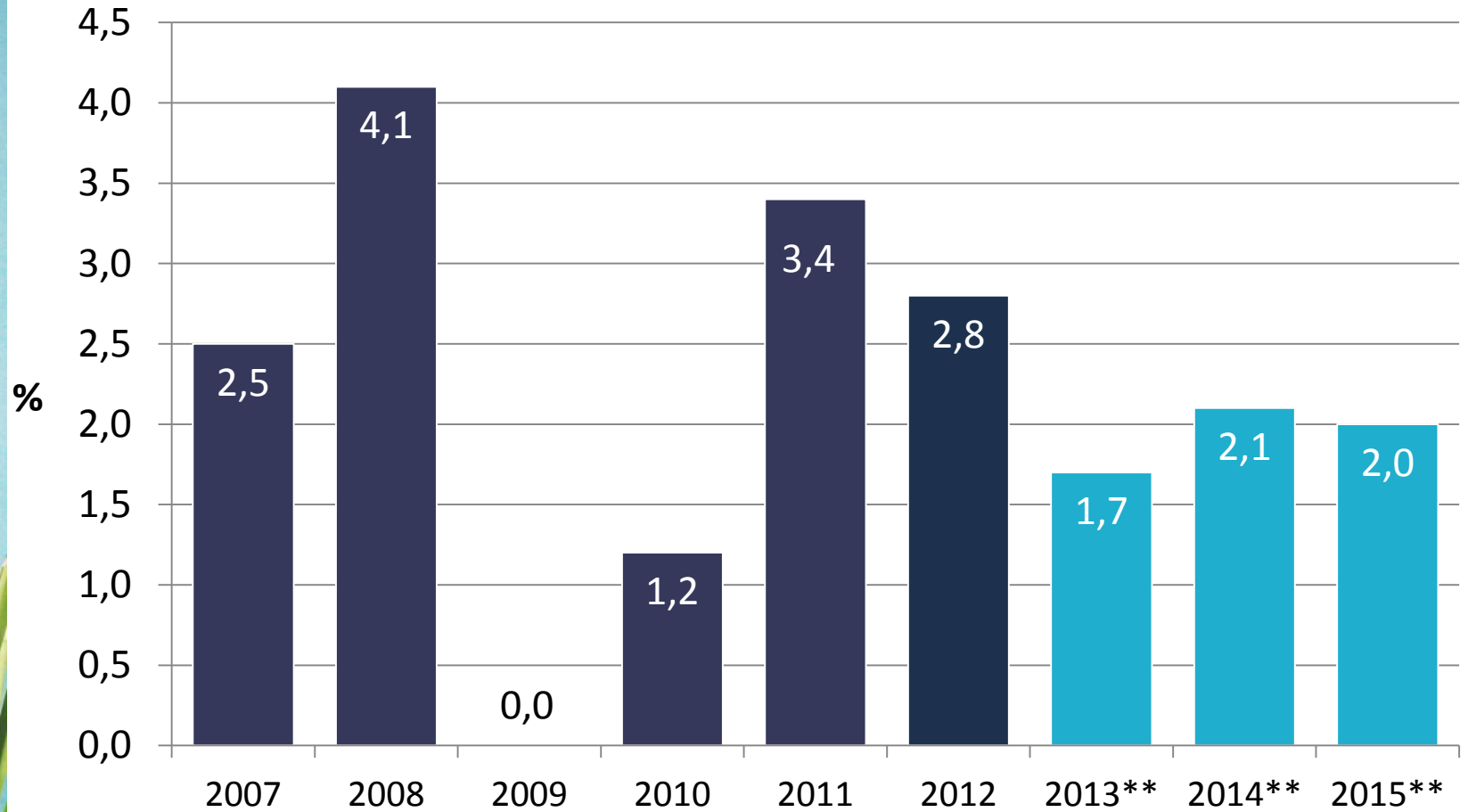


Lähde: Tilastokeskus, 2012 tarkistettu ennakkotieto heinäkuu, ennuste VM, kesäkuu 2013

Työttömyysaste



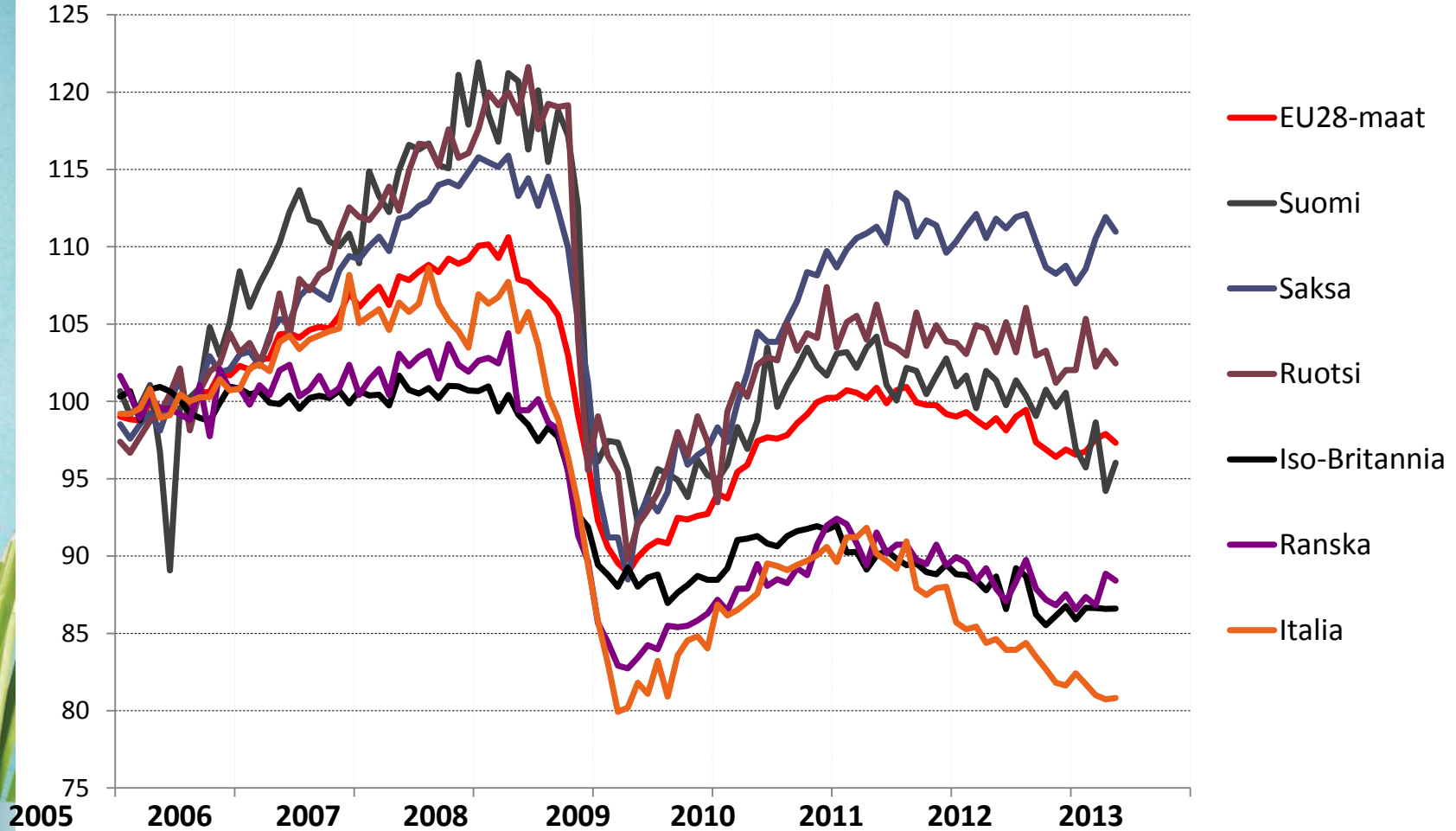
Inflaatio





OAJ 2005=100

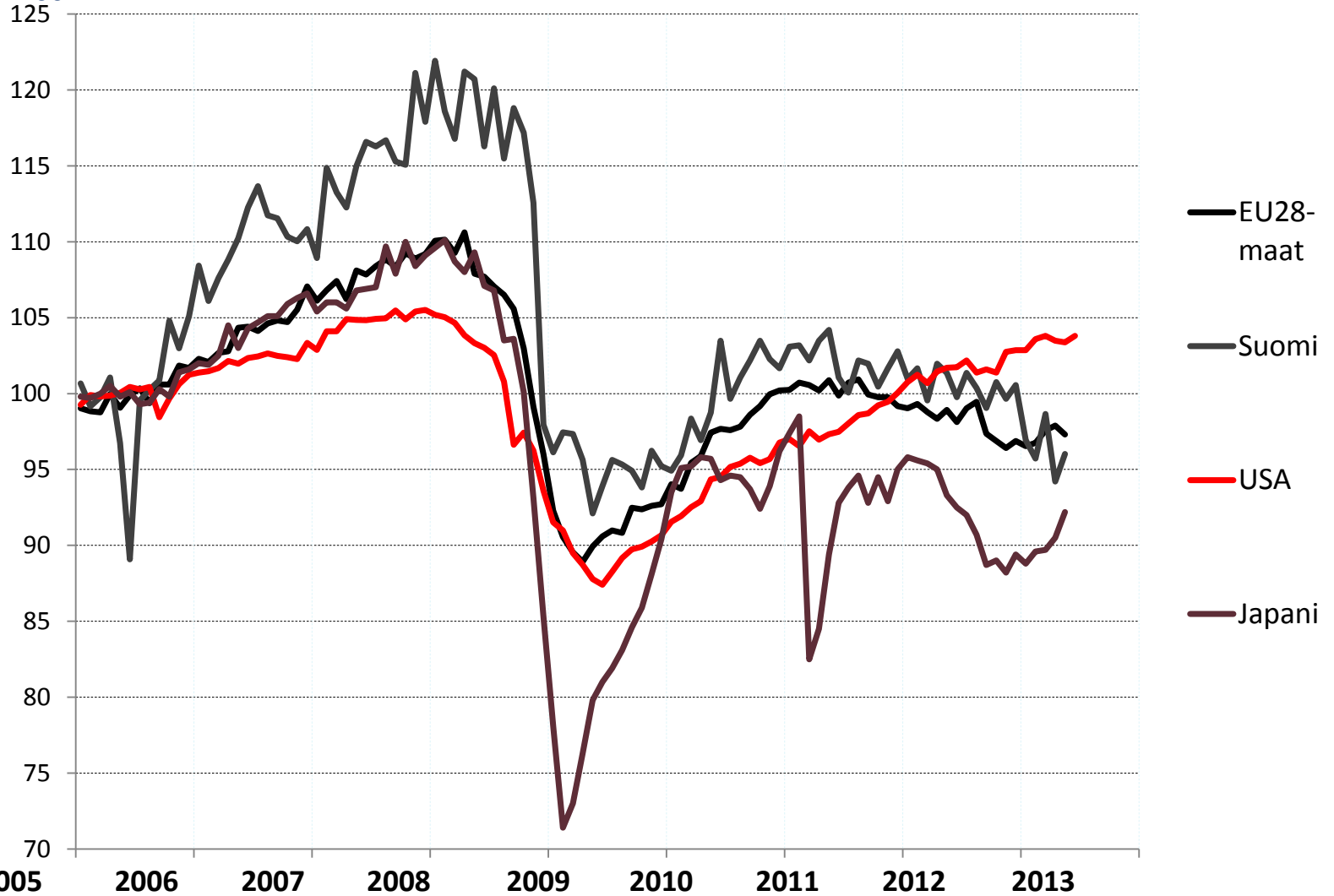
Teollisuustuotanto vähentynyt 2010 jälkeen eniten EU-maista Kreikassa, Italiassa, Espanjassa, Portugalissa ja Suomessa



Teollisuustuotanto supistunut Euroopassa Eurooppa muodostaa 70 % Suomen tavaraviennistä



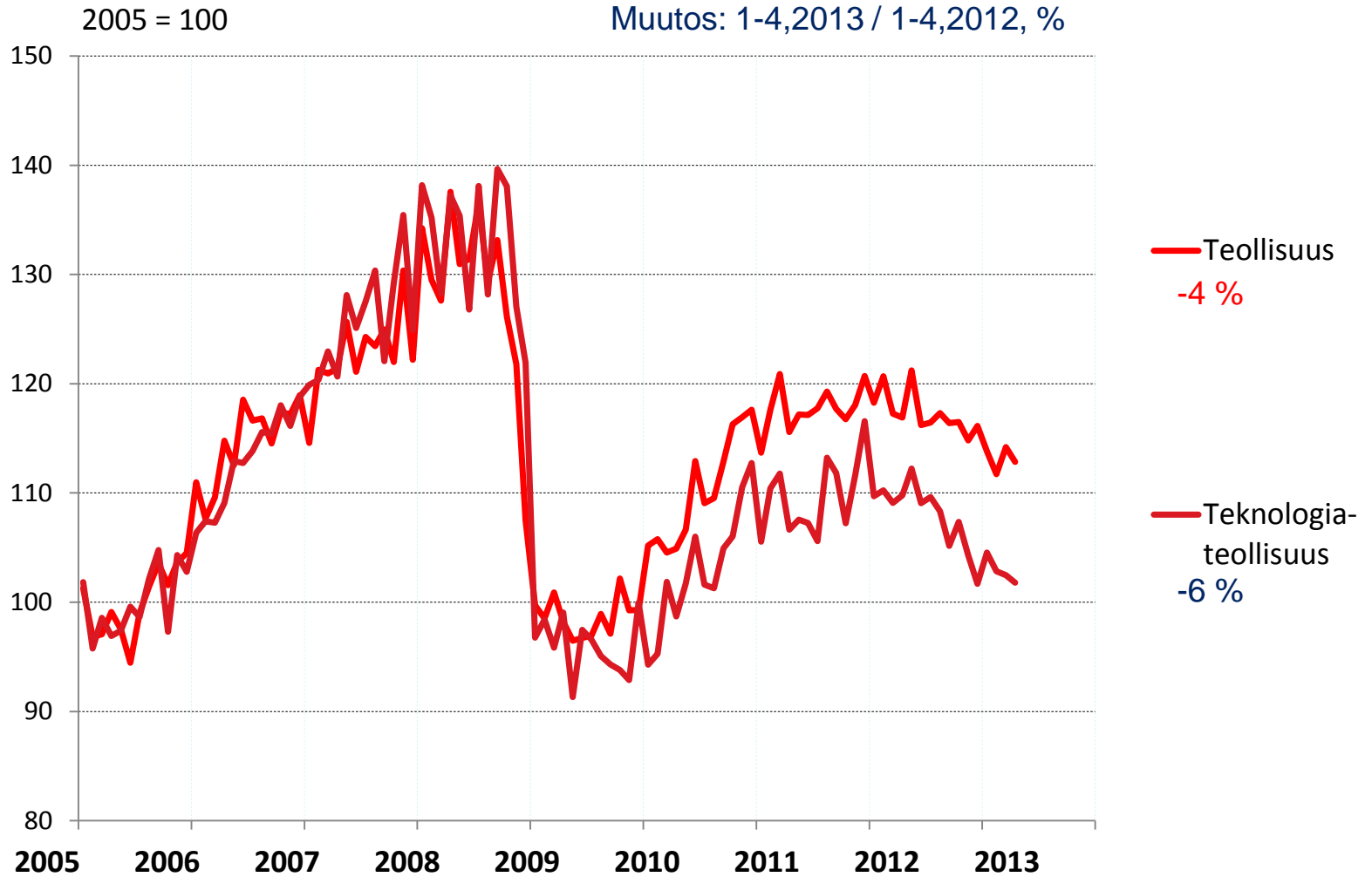
2005=100



Kausipuhdistettu volyyymi-indeksi, viimeisin tieto 5/2013 tai 6/2013.

Lähde: Tilastokeskus, Eurostat, Federal Reserve (USA), Statistics Bureau and Statistics Center (Japan)

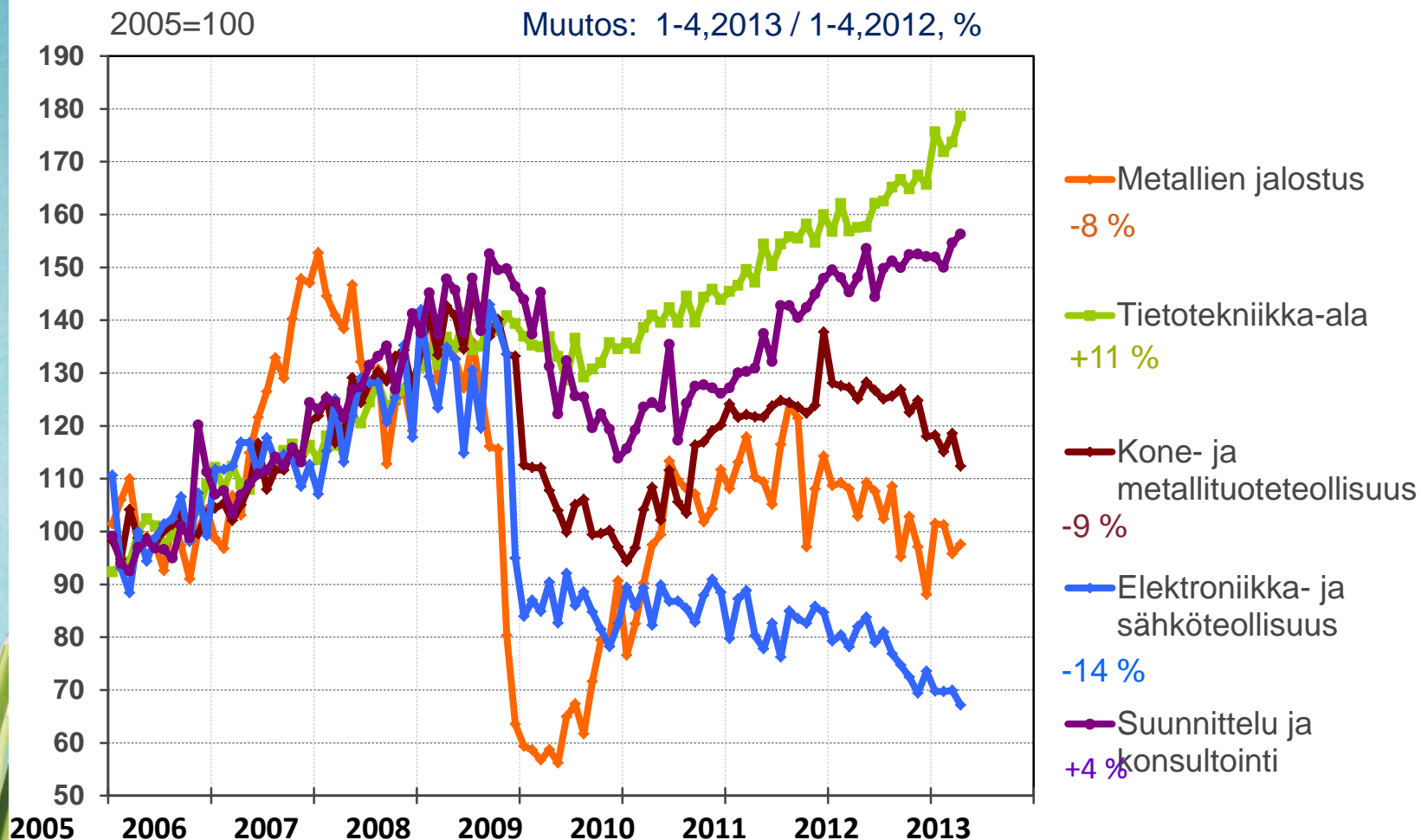
Teknologia-teollisuuden liikevaihto Suomessa on merkittävästi pienempi kuin ennen talouskriisiä



Kausipuhdistettu liikevaihdon arvoindeksi, viimeisin tieto 4/2013.



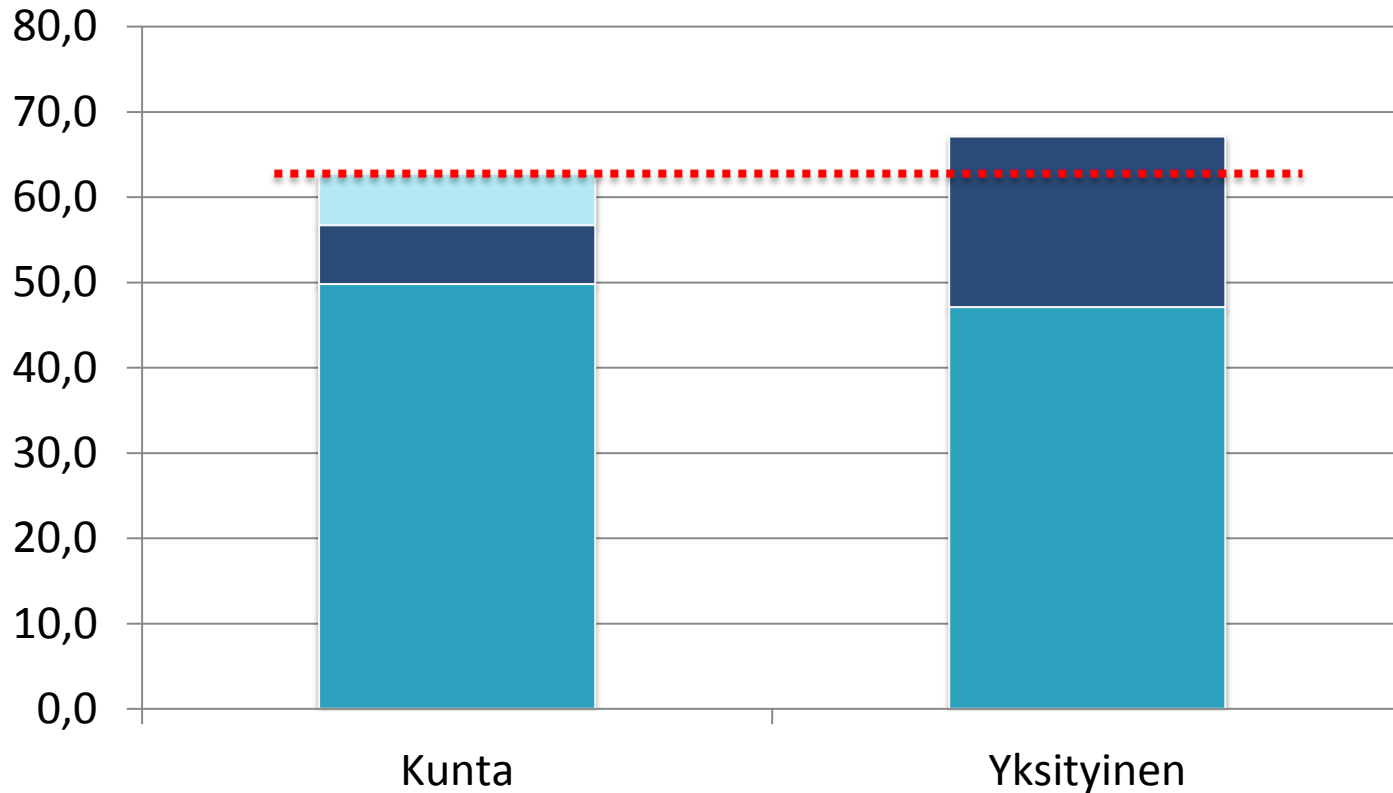
Teknologiasteollisuuden liikevaihto kehittyntä epäyhtenäisesti



Kausipuhdistetut liikevaihdon arvoindeksit, viimeisin tieto 4/2013.

Osuudet yritysten liikevaihdosta 2012: kone- ja metallituoteteollisuus 41 %, elektronikka- ja sähköteollisuus 26 %, metallien jalostus 14 %, tietotekniikka-ala 11 %, suunnittelu ja konsultointi 8 %.

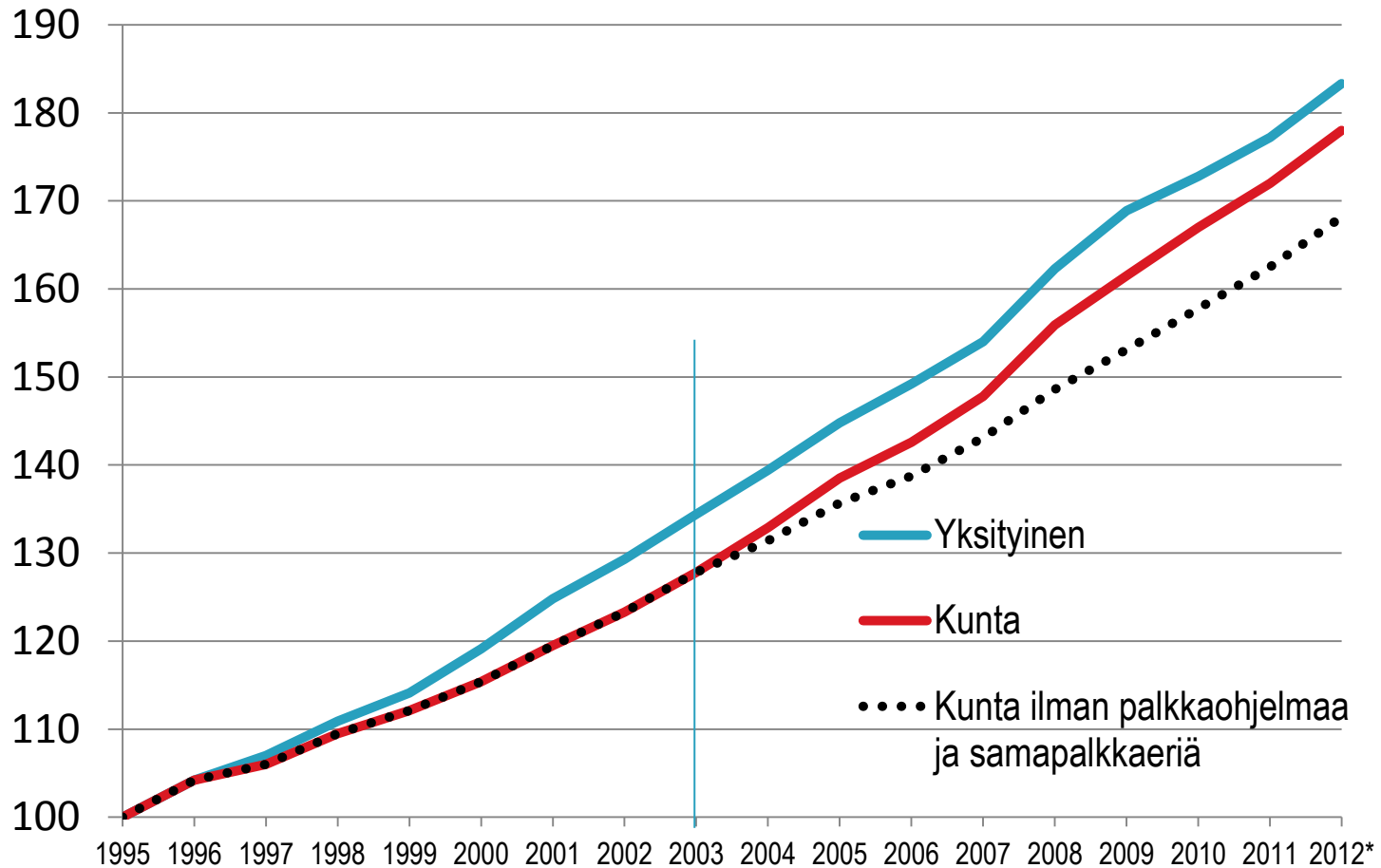
Sopimuskorotukset ja liukuma yhteensä 1995 - 2012



- Sopimuskorotukset
- Liukuma ja rakenteelliset tekijät
- Palkkaohjelmat ja samapalkkaerät



Säännöllisen työajan ansioiden muutos yksityisellä ja kuntasektorilla 1995 - 2012



TYÖLLISYYS – JA KASVUSOPIMUS 2014 - 2016



OAJ



Koulutus
kasvattaa
menestystä

TYÖLLISYYS – JA KASVUSOPIMUS 2014 - 2016

1. jakso

- (24 kk)/22 kk
- kunta 1.3.2014 – 31.12.2015
- valtio 1.4.2014 – 31.1.2016
- PTY 1.4.2014 – 31.1.2016
- Sivista 1.4.2014 – 31.1.2016

2. jakso

- päättyy 1.11.2016 – 31.1.2017
- irtisanomismahdollisuus
- kunta 1.1.2016 – 31.10.2016 → 10 kk?
 - 30.11.2016 → 11 kk?
 - 31.12.2016 → 12 kk?
 - 31.01.2017 → 13 kk?
- valtio 1.2.2016 – 31.10.2016 → 9 kk?
 - PTY 30.11.2016 → 10 kk?
 - Sivista 31.12.2016 → 11 kk?
 - 31.01.2017 → 12 kk?



TYÖLLISYYS – JA KASVUSOPIMUS 2014 - 2016

- 1. jakso
 - yleiskorotus 20 € (4 kk:n kuluttua jakson alkamisesta)
 - kunta 1.7.2014
 - valtio, PTY, Sivista 1.8.2014

 - yleiskorotus 0,4 % (12 kk:n kuluttua ensimmäisestä)
 - kunta 1.7.2015
 - valtio, PTY, Sivista 1.8.2015
- 2. jakso
 - työmarkkinakeskusjärjestöt sopivat kesäkuussa 2015 kustannusvaikutuksesta ja ajankohdasta
 - VES/TES –osapuolilla irtisanomismahdollisuus 15.6.2015, jos sopimukseen ei päästä
 - korotus suhteutetaan jakson pituuteen (11 kk → 11/12, 12 kk → 12/12, 13 kk → 13/12)



OAJ



TYÖLLISYYS – JA KASVUSOPIMUS 2014 - 2016

- Neuvottelut käytävä 25.10.2013 klo 16 mennessä
- Keskusjärjestöt suosittelevat neuvottelemaan vielä
 - tuottavuuden ja työnhyvinvoinnin lisäämisestä
 - terveyden ja hyvinvoinnin edistämisestä ja poissaolojen vähentämisestä
 - työehtosopimuskeinoista, kun julkisyhteisö poikkeuksellisissa vaikeuksissa
 - ikäohjelmien käytöstä ja yksilöllisistä työurasuunnitelmista
 - nuorten työllistymisen edistäminen
 - esitykset 25.10.2013 mennessä



OAJ



Valtioneuvoston rakenteelliset uudistukset ja Akavan kannanotot



OAJ



Koulutus kasvattaa menestystä



OAJ

Valtioneuvoston rakenteelliset uudistukset ja Akavan kannanotot

Eläkejärjestelmän uudistus työurasopimuksen mukaisesti

- neuvotellaan syksyyn 2014 mennessä

1.2. Ikääntyneiden työllisyys

- ikääntyneiden työllisyyttä parannetaan esimerkiksi joustavin työaikajärjestelyin ja osaamista kehittämällä ja ylläpitämällä



Valtioneuvoston rakenteelliset uudistukset ja Akavan kannanotot

1.10 Vuorotteluvapaa

- vuorotteluvapaaajärjestelmä on yksi keino työssä jaksamiseen ja työurien pidentämiseen.
- emme kannata tiukennuksia vuorotteluvapaan edellytyksiin

1.11 Vanhemmuuden kustannusten tasaaminen

- mahdollinen rahoitusjärjestelmän uudistus valmistellaan kolmikantaisesti

1.14 Osallistava sosiaaliturva

- kehitetään työkäisten osallistavaa sosiaaliturvaa siten ettei kuntien tehtäviä lisätä ilman lisärahoitusta



Valtioneuvoston rakenteelliset uudistukset ja Akavan kannanotot

- Noin 50 muuta ”rakenteellista uudistusta”



OAJ



Takana ja edessä kaksi vuotta ammattillisen koulutuksen kestävää kehittämistä

- Meneillään olevia asioita koko ammatillisesta kentästä että vapaasta sivistystyöstä.



Koko ammatillinen ja vapaan sivistystyön koulutus

- Koulutusvienti
- Kelpoisuudet keskustelussa
- Erikoistumiskoulutuksen vaikutukset opettajankoulutukseen
- Yt:t
- Yhteistyövelvoite oppilaitosmuotojen kesken
- Rakenteelliset muutokset, mm. toimipisteverkoston kokoaminen





OAJ

Ammatillinen toinen aste

- Yhteisvalinnan muutos
- Tutkintojen rakenteellinen kehittäminen
TUTKE 2
- Ammatillisen koulutuksen laadunhallinnan arviointi vuonna 2015
- Koko rahoitusjärjestelmän uudistaminen
- Aloituspaikkaleikkaukset ja rahoituksen supistaminen
- Rakennepoliittisen ohjelman vaikutukset: mm. oppivelvollisuuden pidentäminen





OAJ

Ammattikorkeakoulu

- Amk-uudistus: 1. vaiheessa toimiluvat, rahoitus, amk-lainsäädäntö, 2. vaiheessa oikeushenkilöasema, amk-lainsäädäntö
- Rahoitusleikkaukset, aloituspaikkaleikkaukset
- Opiskelijavalintauudistus
- Rakennepoliittisen ohjelman vaikutukset korkeakouluille mm. opiskelijasuman purkaminen, 55 op painoarvon lisääminen
- Erikoistumiskoulutukset





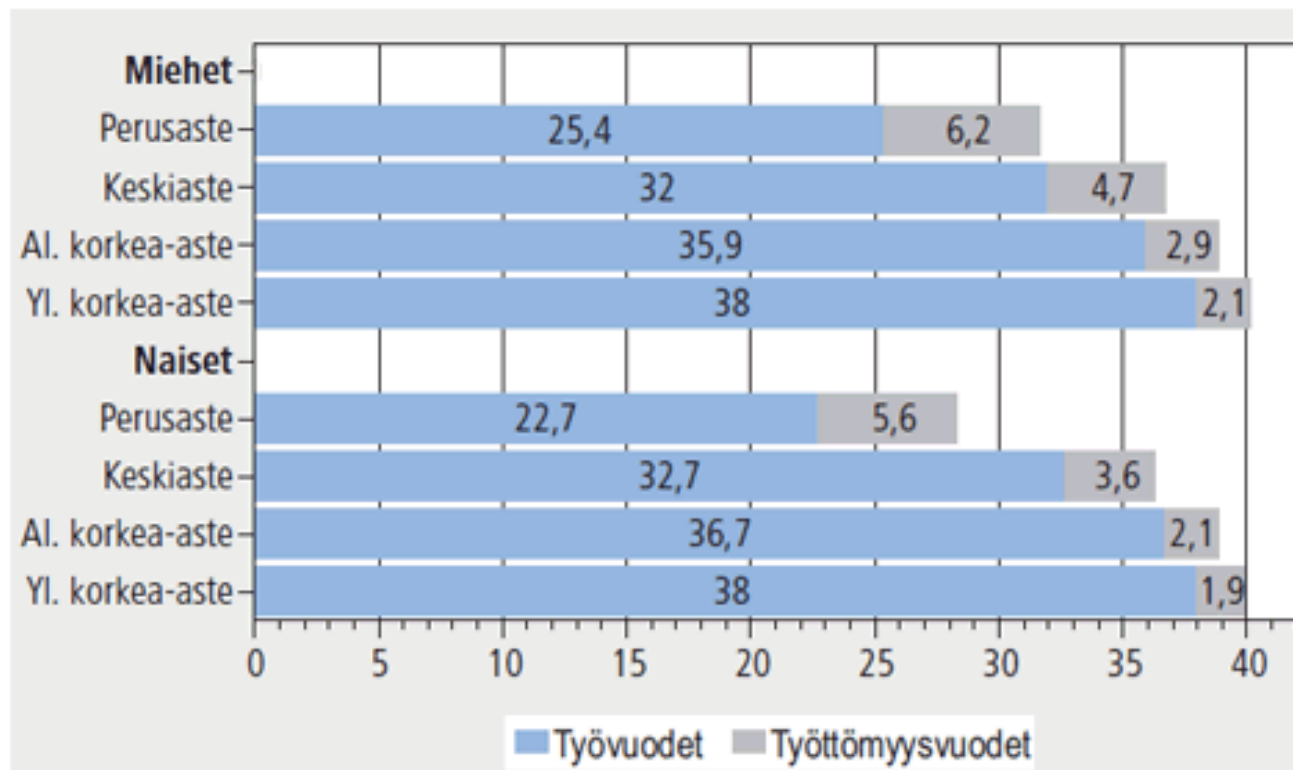
OAJ

Aikuiskoulutus

- TUTKE 2 koskettaa myös aikuiskoulutusta
- Näyttötutkintoaineistojen kehittäminen
- Aikuiskoulutukseen osallistuminen 2012: 1,7 milj. osallistujaa, koulutuspäivien määrä vähentynyt
- PIAAC eli aikuisten PISA -tutkimuksen tulokset julkaistaan 8.10.2013
- BELL eli Benefits of lifelong learning -kv-tutkimuksen tulokset tammikuussa 2014
- Rahoitusleikkaukset



Kuvio 2. 18-vuotiaan työ- ja työttömyysvuosien odote koulutusasteen mukaan vuonna 2010. Vuotta.



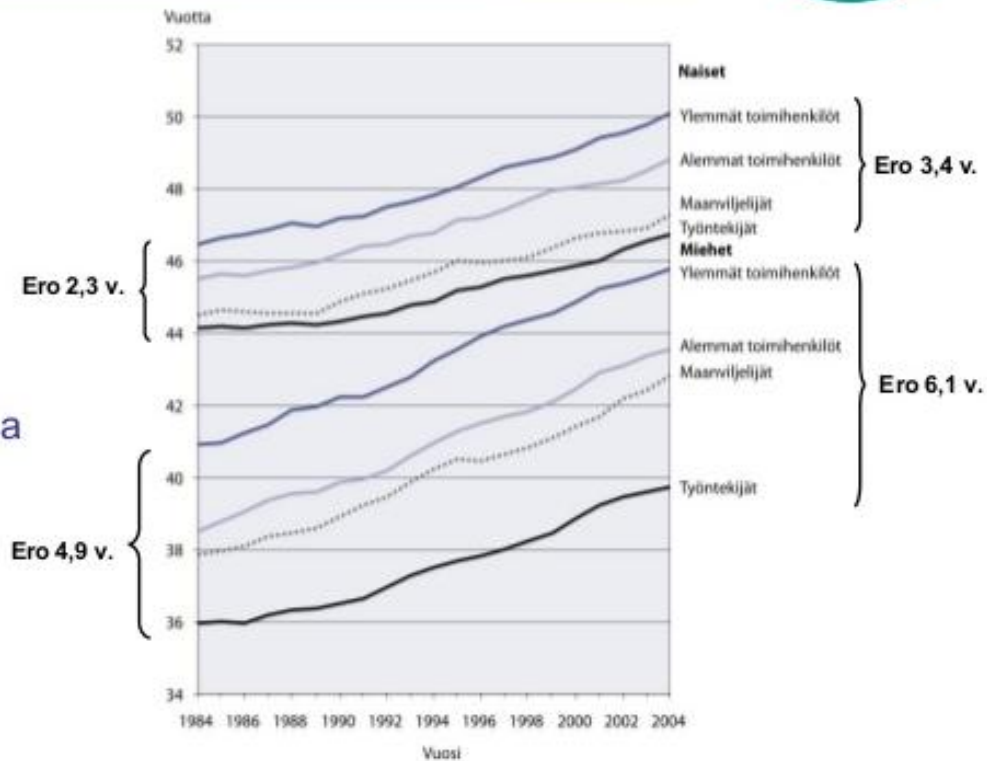
Lähde: Tilastokeskus. Työssäkäyntitilastot.

35-vuotiaan jäljellä oleva elinaika eri sosiaaliryhmissä



Tällä hetkellä 35-vuotias työntekijä-mies voi odottaa elävänsä **74-vuotiaaksi.**

Samankäinen johtavassa asemassa oleva mies voi odottaa elävänsä **80-vuotiaaksi.**



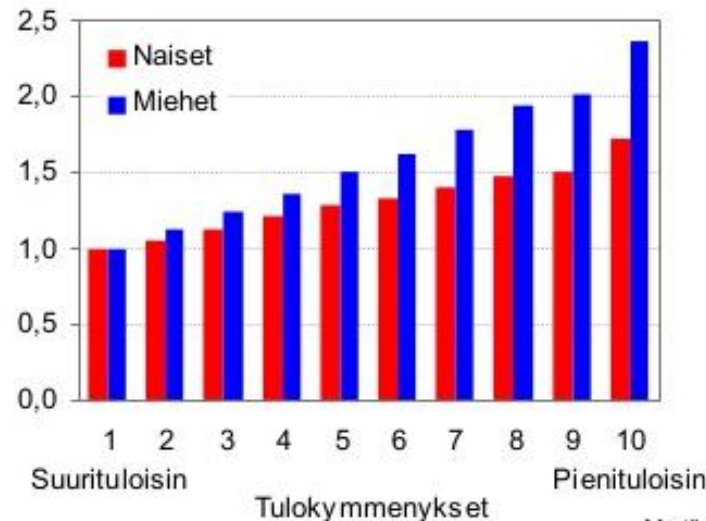
Kuolleisuuserot tuloryhmittäin



- Kuolleisuus kasvaa tasaisesti tulojen pienentyessä
- Miehillä pienituloisimman kymmenesosan kuolleisuus on 2,4-kertainen verrattuna suurituloisiin, naisilla 1,7-kertainen

Kuolleisuus eri tuloryhmissä verrattuna suurituloisimman ryhmän kuolleisuuteen (=1), yli 30-vuotiaat (luvut ikävakioitu)

Suhteellinen kuolleisuus

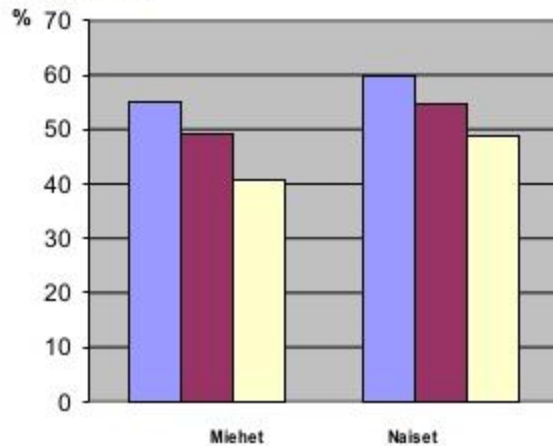


Erot sairastavuudessa koulutuksen mukaan

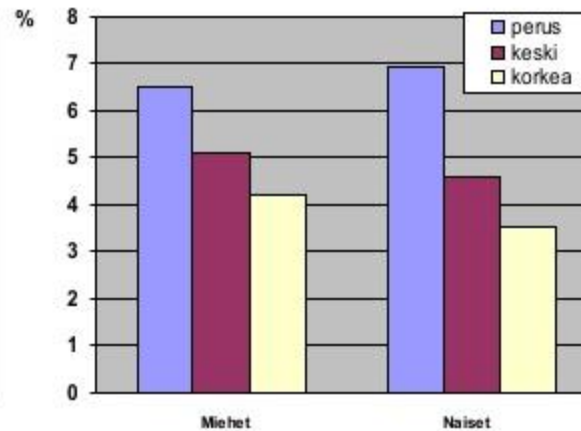


Pitkäaikaissairastavuus on sitä yleisempää, mitä alempi koulutusaste on

Jotakin pitkäaikaissairautta potevien osuudet (%) 30 vuotta täyttäneistä koulutuksen mukaan (luvut ikävakioitu)



Diabetesta sairastavien osuudet (%) 30 vuotta täyttäneistä koulutuksen mukaan (luvut ikävakioitu)



Aromaa & Koskinen (toim.) Terveys ja toimintakyky Suomessa. Kansanterveyslaitoksen julkaisu B3/2002